

Monitor zorgzame gemeenschappen 2020

Een groeiende beweging van bewonersinitiatieven in welzijn, wonen en zorg

infographic op basis van 323 deelnemers

Impact

Bezoekers
63% ✓
157.000+




Leden
36% ✓
28.000+


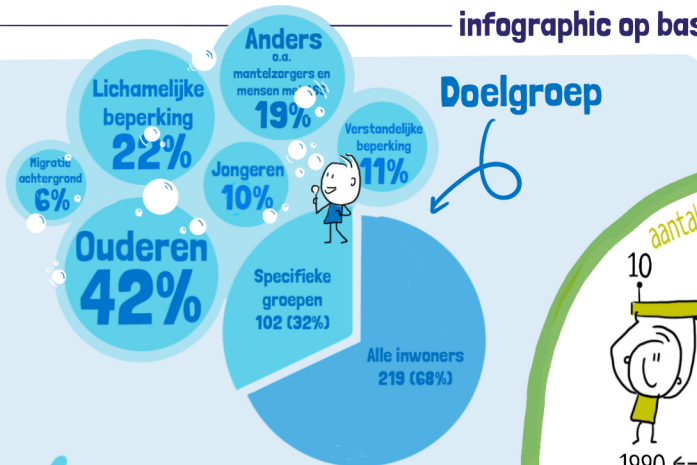


TOP 10 activiteiten

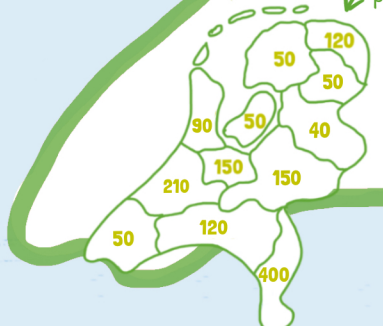
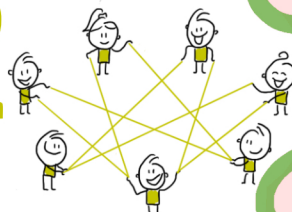
1. Ontmoeting
2. Huiskamer/inloop
3. Burenhulp
4. Culturele activiteiten
5. Koken/diner
6. Sport en spelactiviteiten
7. Cursussen en workshops
8. Klussendienst
9. Vervoersdienst
10. Mantelzorgondersteuning



Thema's van activiteiten



Rond **1.500** zorgzame gemeenschappen in beeld in NL



Voor vragen en meer informatie kijk op:



Organisatie

Samenwerking met...

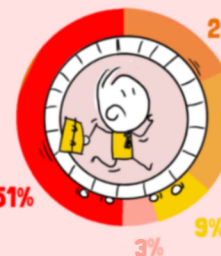


50% onder de €1.100

€18.000 gemiddeld

Inkomsten

Subsidies, giften e.d. **78%**
Eigen bijdrage **43%**
Middelen 'om niets' **27%**
Contributie **23%**



Rechtsvorm

Vrijwilligers
88% ✓
16.000+



Betaalde krachten
Inhuur **16%**
Loondienst **14%**

